

## DIE VORTEILE

- Grosse Rohrstütze, 220 mm hoch und absolut stabil
- Asymmetrische Nagelanordnung, damit die Rohrstütze auch überlappend zur Schalung angebracht werden kann
- Universelle Fixierungen der Rohre durch Führungsstege innen und mit Kabelbinder auch aussen möglich
- Präzise Verlegung der Rohre, Positionierung im 60-Millimeter-Abstand möglich
  - Für Rohre M16 bis M40 geeignet
  - Ausbrechbare Führungsstege
  - Anreihbar, zusammensteckbar
  - Glühdrahtprüfung IEC 60695-2-11, 650°C
- Halogenfrei nach IEC 60754-1


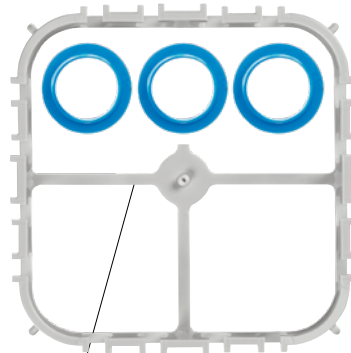
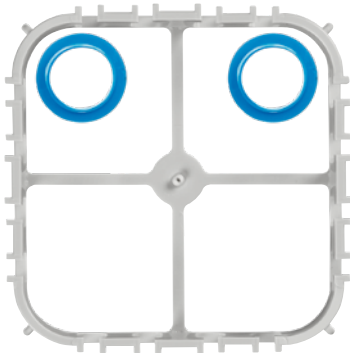
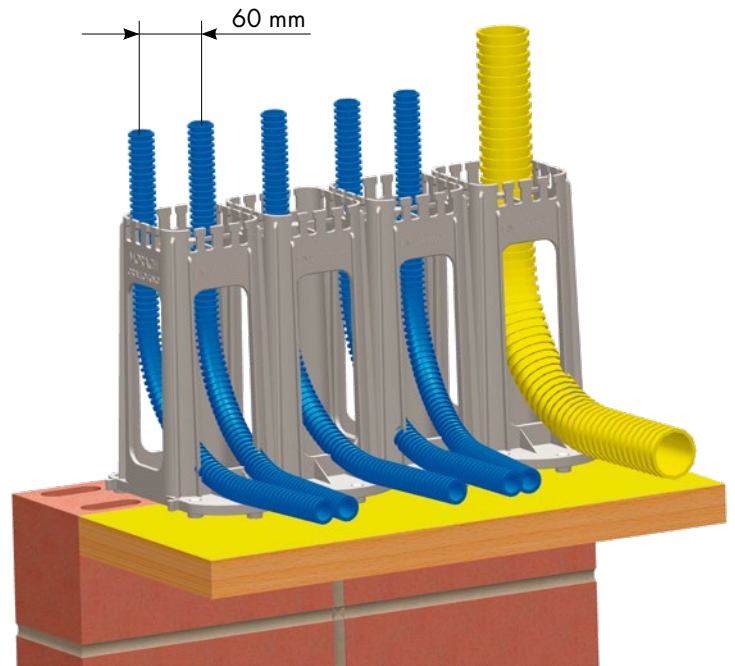
**MT Rohrstütze CRALLO-KING**  
E-No 126 593 600



Mieux, plus rapide, plus sûr avec...

**MT MORACH-TECHNIK AG**

Développement et distribution de matériel d'installation électrique



Zuverlässige Führung der Rohre von M16 bis M40, ohne diese anzubinden.



Artikel	MT-No	E-No	EAN-Code
<b>MT Rohrstütze CRALLO-KING</b> Rohrstütze für Rohre M16 bis M40, inklusive Nägel 3,5 x 40 mm Material: Kunststoff grau, Glühdrahtprüfung 650 °C, Aussenabmessungen 220 x 160 x 100 mm			
<b>MT Rohrstütze CRALLO-KING</b>	<b>8145</b>	<b>126 593 600</b>	 7 640109 281455